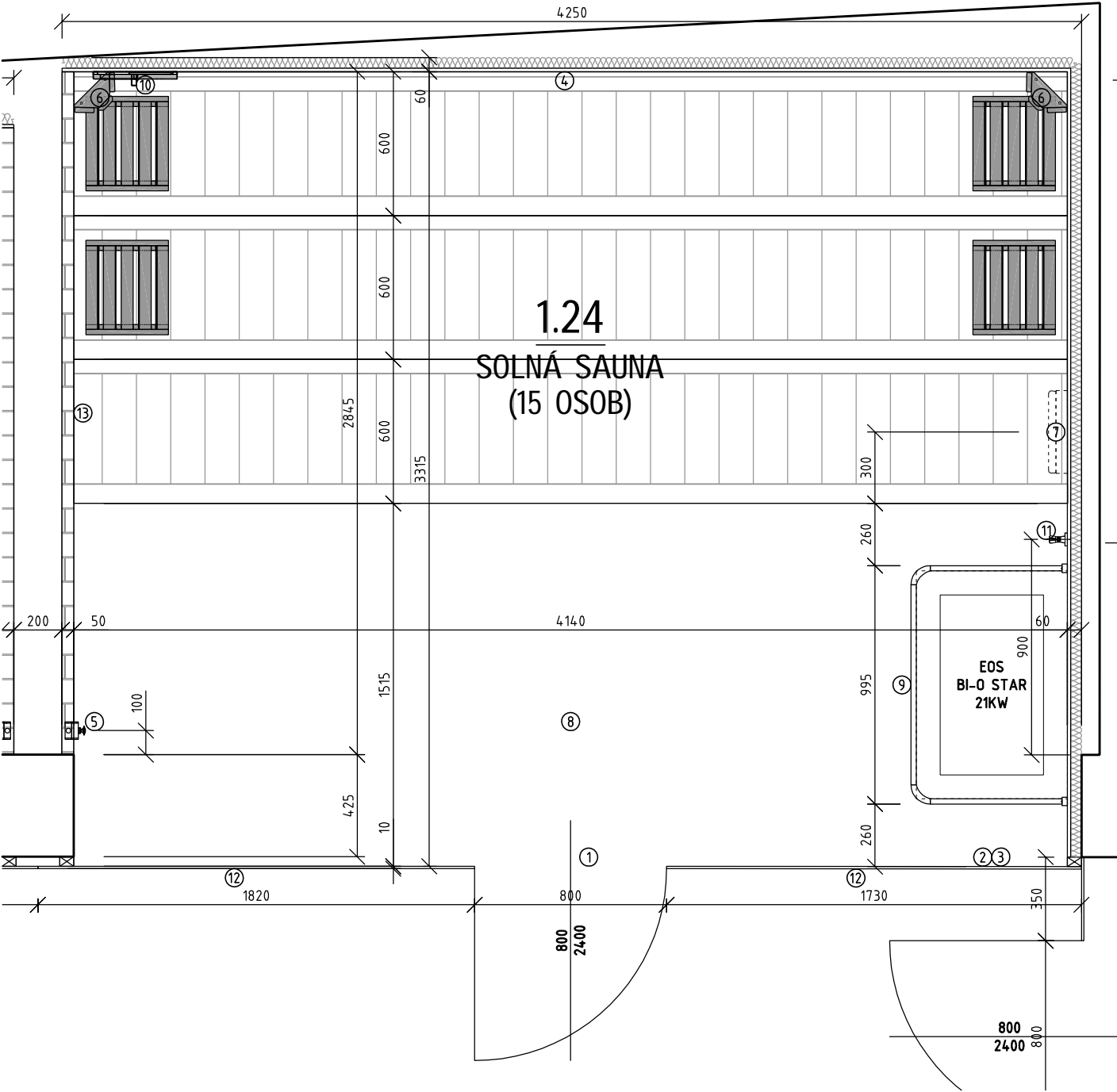


1.24 SOLNÁ SAUNA
PŮDORYS
M 1:25

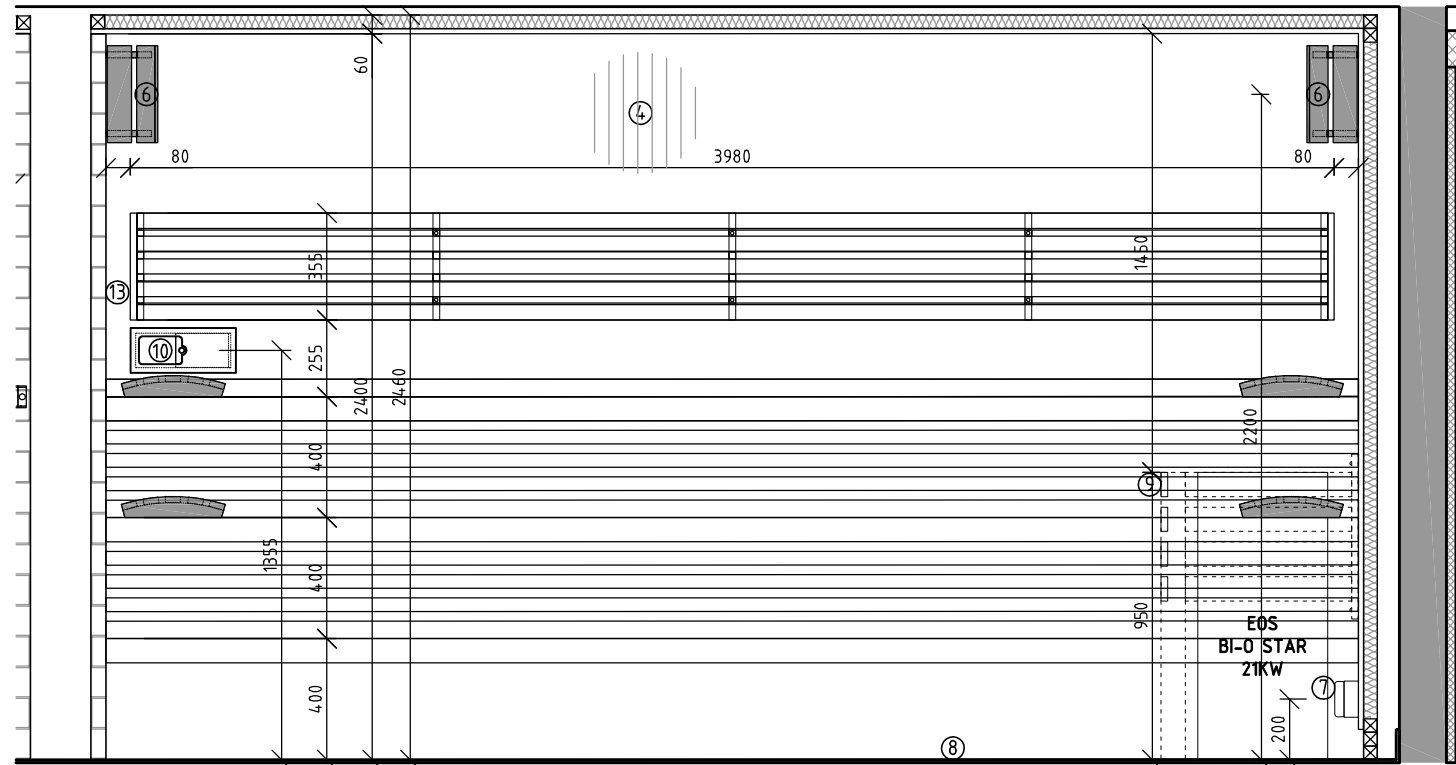


- SOLNÁ SAUNA (STAV. PŘIPRAVENOST)
- DVEŘE BEZRÁMOVÉ, PRŮCHOZÍ ROZMĚR 800/2400 MM, SKLO PLANIBEL BRONZ (DODÁVKA A OSAZENÍ DODAVATEL WELLNESS)
 - PŘISÁVÁNÍ VZDUCHU POD TOPIDLO 500X80 MM, ŘEŠENO V PROSKLENÍ, VÝŠKA OSY +0,200 M NAD Č.P.
 - ODVĚTRÁVACÍ OTVOR 500X80 MM, VÝŠKA OSY +2,600 M NAD Č.P, PŮDORYSNĚ UMÍSTĚNÍ DLE PŘIVĚTRÁVACÍHO OTVORU
 - DŘEVĚNÝ OBKLAD DO VÝŠKY 2 400 MM, VERTIKÁLNÍ POKLÁDKA, OBKLAD Z CEDRU
 - TLAČÍTKO NOUZE, VÝŠKA OSY +1,200 M NAD Č.P. (TLAČÍTKO DODÁVKOU DODAVATELE WELLNESS)
 - SVĚTLO S KRYTEM, VÝŠKA OSY +2,200 M NAD Č.P. (DODÁVKA DODAVATELE WELLNESS)
 - NOUZOVÉ OSVĚTLENÍ, VÝŠKA OSY +0,200 M NAD Č.P., PŮDORYSNĚ NA STŘED NEJNIŽŠÍ ŘADY LAVIC (SVĚTLO DODÁVKA DODAVATELE WELLNESS)
 - ČISTÁ KERAMICKÁ PODLAHA VYSPÁDOVÁNA K PODLAHOVÉ VPUSTI PŘED DVEŘMI SAUNY BEZ PODLAHOVÉHO TOPENÍ + KERAMICKÝ SOKL V +0,05 - +0.1 M (PŘÍPRAVA STAVBY)
 - DŘEVĚNÁ OHRÁDKA, VÝŠKA OHRÁDKY 950 MM - DLE VÝŠKY TOPIDLA (DODÁVKA DODAVATELE WELLNESS)
 - ODVĚTRÁVACÍ ŠUPNA, VÝŠKA OSY +1,355 M NAD Č.P., BOČNÍ HRANA LÍCUJE S OPĚRKOU
 - PŘÍVOD PITNÉ VODY SV ½", V+0,2M, VODA VEĐENA VE STĚNĚ, VYVEDENA VE V. +0,2M NAD Č.P. VEN, NÁSTĚNKA PŘETAŽENA PŘED PLOCHU STĚNY 70MM (VÝPARNÍK TOPIDLA, PŘÍPRAVA STAVBY)
 - BEZRÁMOVÉ ZASKLENÍ - JEDNODUCHÉ ZASKLENÍ BEZ RÁMU, NA BODOVÉ TERČE, VÝŠKA ZASKLENÍ 2460 MM, ZASKLENÍ PLANIBEL BRONZ (DODÁVKA A OSAZENÍ DODAVATELE WELLNESS)
 - SOLNÁ STĚNA - Z CIHEL 200X100X50 MM, LEPENO SPECIÁLNÍM LEPIDLEM, PODSVĚTLENO, NA CELOU VÝŠKU SAUNY (DODÁVKA A MONTÁŽ DODAVATELE WELLNESS)
- POZN:
MŘÍŽKU PŘISÁVACÍHO A ODVĚTRÁVACÍHO OTVORU SI ŘEŠÍ STAVBA.
PŘÍPOJNÉ BODY A ŘEŠENÍ STAVEBNÍ PŘIPRAVENOSTI VIZ. VÝKRES STAVEBNÍ PŘIPRAVENOSTI (REVIZE 2) ZE DNE 21.3.2018.

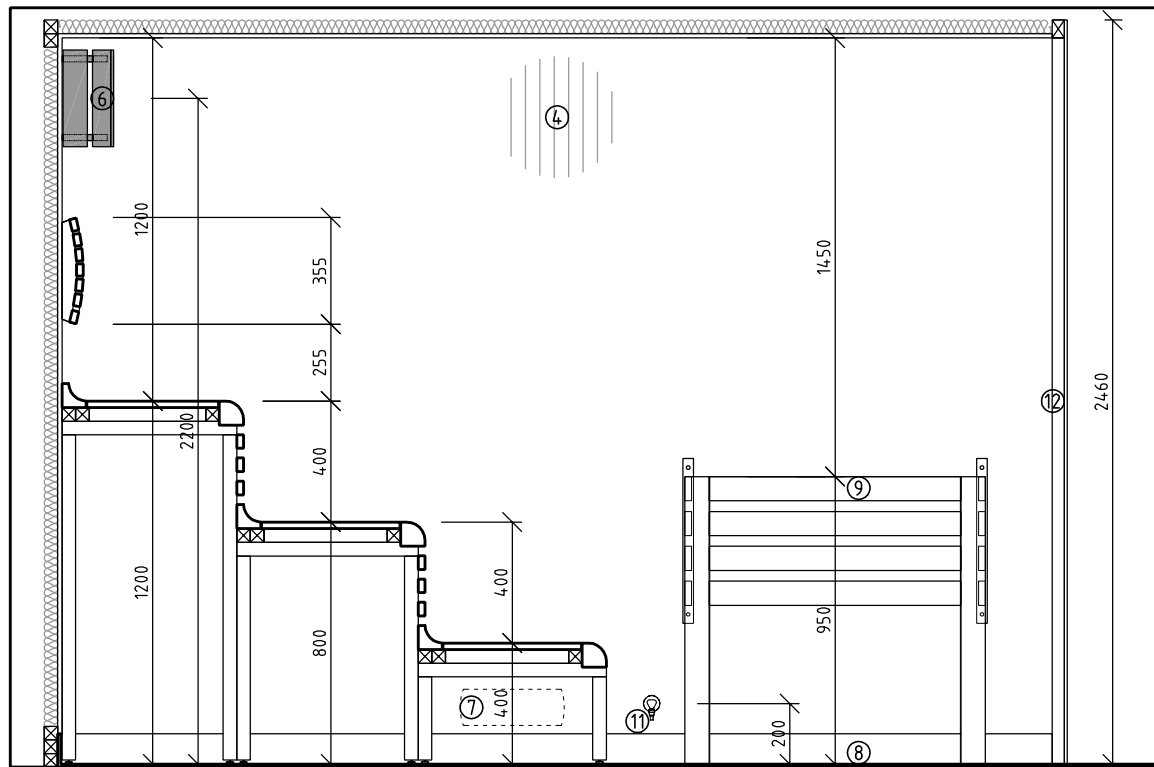
POZN:
V MÍSTNOSTECH ATRAKCÍ NEBUDE INSTALOVÁN STAVBOU ŽÁDNÝ PODHLED. CIZÍ ROZVODY V PROSTORECH ATRAKCÍ NUTNĚ KONZULTOVAT S DODAVATELEM WELLNESS (VZT APOD). DODÁVKOU VSTUPNÍCH DVEŘÍ DO ATRAKCE NENÍ VE STANDARDU ZARÁŽKA OTEVŘENÍ KŘÍDLA DVEŘÍ, LZE V PŘÍPADĚ NUTNOSTI DOOBJEDNAT A DODAT.

generální projektant akce:		Ing. arch. Antonín Novák		Architekti D.R.N.H. s. r. o. Průchodní 2, 60200 Brno 542211881, atelier@dmh.cz	
vypracoval:		Eurobalneo s.r.o.			
investor:	Statutární město Brno, městská část Brno-střed Dominikánská 2, 601 69 Brno				
stavba:	Sportovní a rekreační areál Kraví hora v Brně - III. etapa rekonstrukce a dostavby - rekonstrukce provozní budovy - varianta B			stupeň dokumentace:	DPS
díl:	D2.1 Technologie wellness			datum:	12 / 2017
				formát:	2 x A4
				měřítko:	1 : 100
obsah:	1.24 SOLNÁ SAUNA - PŮDORYS			číslo výkresu:	D2.1.24.01

1.24 SOLNÁ SAUNA
POHLED 01
M 1:25



1.24 SOLNÁ SAUNA
POHLED 02
M 1:25



SOLNÁ SAUNA (STAV. PŘIPRAVENOST)

1. DVEŘE BEZRÁMOVÉ, PRŮCHOZÍ ROZMĚR 800/2400 MM, SKLO PLANIBEL BRONZ (DODÁVKA A OSAZENÍ DODAVATEL WELLNESS)
2. PŘÍSAVÁNÍ VZDUCHU POD TOPIDLO 500X80 MM, ŘEŠENO V PROSKLENÍ, VÝŠKA OSY +0,200 M NAD Č.P.
3. ODVĚTRÁVACÍ OTVOR 500X80 MM, VÝŠKA OSY +2,600 M NAD Č.P., PŮDORYSNÉ UMÍSTĚNÍ DLE PŘÍVĚTRÁVACÍHO OTVORU
4. DŘEVĚNÝ OBKLAD DO VÝŠKY 2400 MM, VERTIKÁLNÍ POKLÁDKA, OBKLAD Z CEDRU
5. TLAČÍTKO NOUZE, VÝŠKA OSY +1,200 M NAD Č.P. (TLAČÍTKO DODÁVKOU DODAVATELE WELLNESS)
6. SVĚTLO S KRYTEM, VÝŠKA OSY +2,200 M NAD Č.P. (DODÁVKA DODAVATELE WELLNESS)
7. NOUZOVÉ OSVĚTLENÍ, VÝŠKA OSY +0,200 M NAD Č.P., PŮDORYSNĚ NA STŘED NEJNIŽŠÍ ŘADY LAVIC (SVĚTLO DODÁVKA DODAVATELE WELLNESS)
8. ČISTÁ KERAMICKÁ PODLAHA VYSPÁDOVÁNA K PODLAHOVÉ VPUSTI PŘED DVEŘMI SAUNY BEZ PODLAHOVÉHO TOPENÍ + KERAMICKÝ SOKL V +0,05 - +0,1 M (PŘÍPRAVA STAVBY)
9. DŘEVĚNÁ OHRÁDKA, VÝŠKA OHRÁDKY 950 MM - DLE VÝŠKY TOPIDLA (DODÁVKA DODAVATELE WELLNESS)
10. ODVĚTRÁVACÍ ŠUPNA, VÝŠKA OSY +1,355 M NAD Č.P., BOČNÍ HRANA LÍCUJE S OPĚRKOU
11. PŘÍVOD PITNÉ VODY SV ½", V+0,2M, VODA VEDENA VE STĚNĚ, VYVEDENA VE V. +0,2M NAD Č.P. VEN, NÁSTĚNKA PŘETAŽENA PŘED PLOCHU STĚNY 70MM (VÝPARNÍK TOPIDLA, PŘÍPRAVA STAVBY)
12. BEZRÁMOVÉ ZASKLENÍ - JEDNODUCHÉ ZASKLENÍ BEZ RÁMU, NA BODOVÉ TERČE, VÝŠKA ZASKLENÍ 2460 MM, ZASKLENÍ PLANIBEL BRONZ (DODÁVKA A OSAZENÍ DODAVATELE WELLNESS)
13. SOLNÁ STĚNA - Z CHEL 200X100X50 MM, LEPENO SPECIÁLNÍM LEPIDLEM, PODSVĚTLENO, NA CELOU VÝŠKU SAUNY (DODÁVKA A MONTÁŽ DODAVATELE WELLNESS)

POZN.:

MŘÍŽKU PŘISÁVACÍHO A ODVĚTRÁVACÍHO OTVORU SI ŘEŠÍ STAVBA.

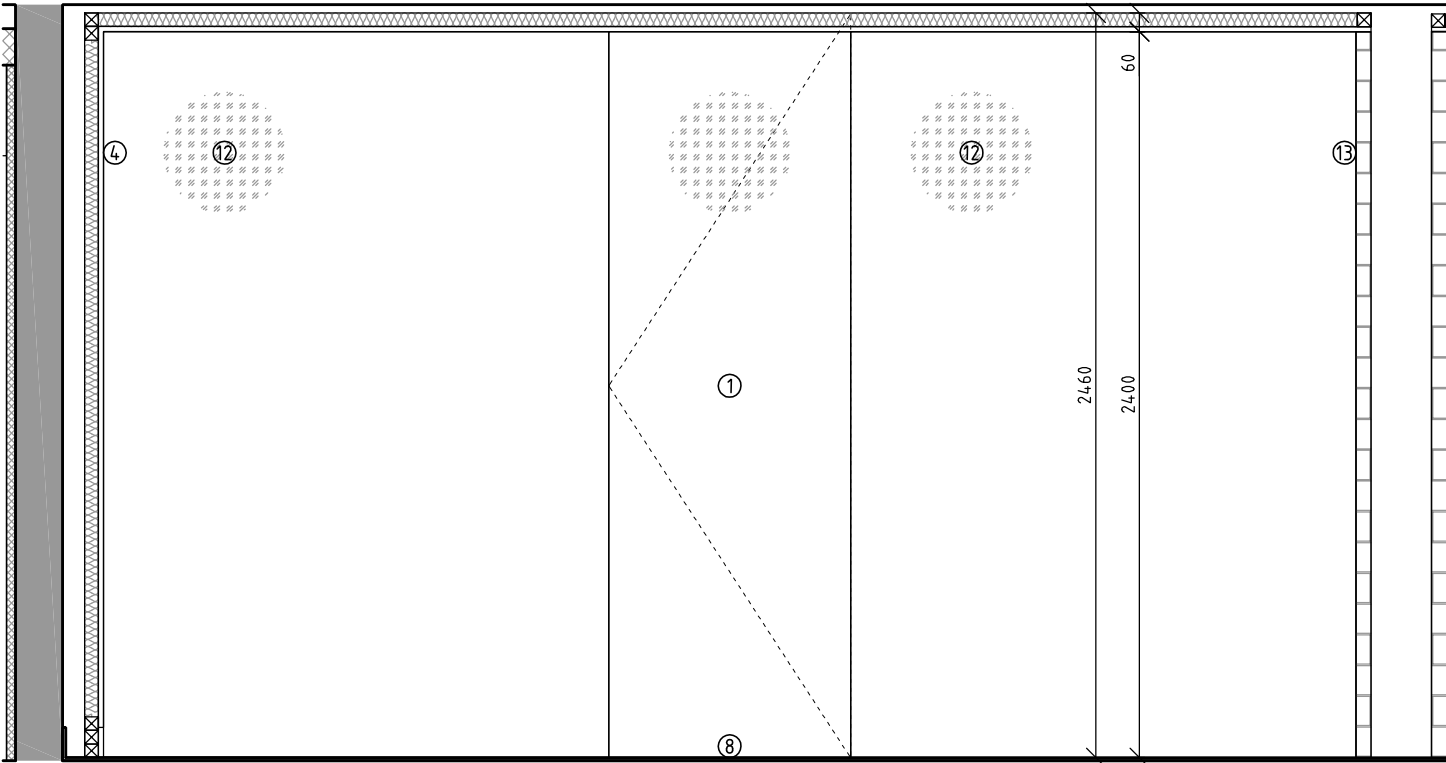
PŘÍPOJNÉ BODY A ŘEŠENÍ STAVEBNÍ PŘIPRAVENOSTI VIZ. VÝKRES STAVEBNÍ PŘIPRAVENOSTI (REVIZE 2) ZE DNE 21.3.2018.

POZN.:

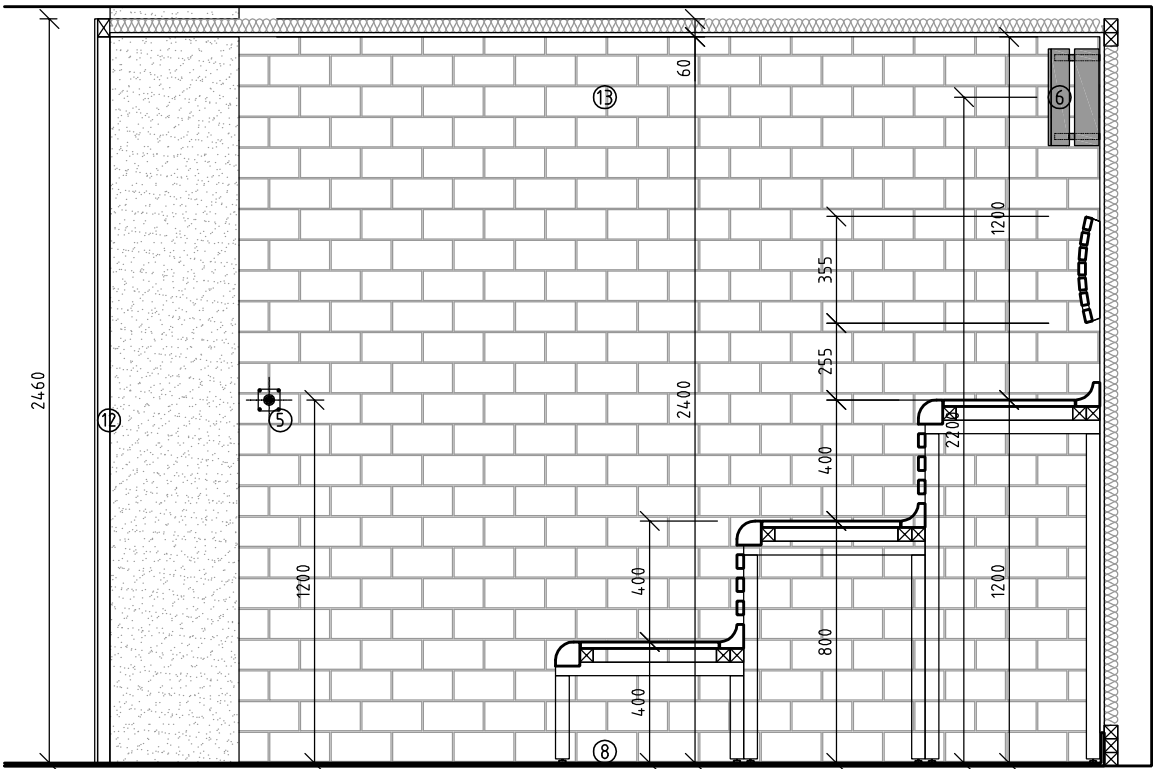
V MÍSTNOSTECH ATRAKCÍ NEBUDE INSTALOVÁN STAVBOU ŽÁDNÝ PODHLED. CÍŽÍ ROZVODY V PROSTORECH ATRAKCÍ NUTNĚ KONZULTOVAT S DODAVATELEM WELLNESS (VZT APOD.). DODÁVKOU VSTUPNÍCH DVEŘÍ DO ATRAKCE NENÍ VE STANDARDU ZARÁŽKA OTEVŘENÍ KŘÍDLA DVEŘÍ, LZE V PŘÍPADĚ NUTNOSTI DOOBJEDNAT A DODAT.

generální projektant akce: Ing. arch. Antonín Novák		Architekti D.R.N.H. s.r.o. Průchodní 2, 60200 Brno 542211881, atelier@drnh.cz
vypracoval: Eurobalneo s.r.o.		
investor:	Statutární město Brno, městská část Brno-střed Dominikánská 2, 601 69 Brno	
stavba:	Sportovní a rekreační areál Kraví hora v Brně - III. etapa rekonstrukce a dostavby - rekonstrukce provozní budovy - varianta B	stupeň dokumentace: DPS
		datum: 12 / 2017
díl:	D2.1 Technologie wellness	formát: 2 x A4
		měřítko: 1 : 100
obsah:	1.24 SOLNÁ SAUNA - POHLED 01, 02	číslo výkresu: D2.1.24.02

1.24 SOLNÁ SAUNA
POHLED 03
M 1:25



1.24 SOLNÁ SAUNA
POHLED 04
M 1:25



SOLNÁ SAUNA (STAV. PŘÍPRAVENOST)

- DVEŘE BEZRÁMOVÉ, PRŮCHOZÍ ROZMĚR 800/2400 MM, SKLO PLANIBEL BRONZ (DODÁVKA A OSAZENÍ DODAVATEL WELLNESS)
- PŘISÁVÁNÍ VZDUCHU POD TOPIDLO 500X80 MM, ŘEŠENO V PROSKLENÍ, VÝŠKA OSY +0,200 M NAD Č.P.
- ODVĚTRÁVACÍ OTVOR 500X80 MM, VÝŠKA OSY +2,600 M NAD Č.P, PŮDORYSNÉ UMÍSTĚNÍ DLE PŘIVĚTRÁVACÍHO OTVORU
- DŘEVĚNÝ OBKLAD DO VÝŠKY 2 400 MM, VERTIKÁLNÍ POKLÁDKA, OBKLAD Z CEDRU
- TLAČÍTKO NOUZE, VÝŠKA OSY +1,200 M NAD Č.P. (TLAČÍTKO DODÁVKOU DODAVATELE WELLNESS)
- SVĚTLO S KRYTEM, VÝŠKA OSY +2,200 M NAD Č.P. (DODÁVKA DODAVATELE WELLNESS)
- NOUZOVÉ OSVĚTLENÍ, VÝŠKA OSY +0,200 M NAD Č.P., PŮDORYSNĚ NA STŘED NEJNIŽŠÍ ŘADY LAVIC (SVĚTLO DODÁVKA DODAVATELE WELLNESS)
- ČISTÁ KERAMICKÁ PODLAHA VYSPÁDOVÁNA K PODLAHOVÉ VPUSTI PŘED DVEŘMI SAUNY BEZ PODLAHOVÉHO TOPENÍ + KERAMICKÝ SOKL V +0,05 - +0,1 M (PŘÍPRAVA STAVBY)
- DŘEVĚNÁ OHRÁDKA, VÝŠKA OHRÁDKY 950 MM - DLE VÝŠKY TOPIDLA (DODÁVKA DODAVATELE WELLNESS)
- ODVĚTRÁVACÍ ŠUPNA, VÝŠKA OSY +1,355 M NAD Č.P., BOČNÍ HRANA LÍCUJE S OPĚRKOU
- PŘÍVOD PITNÉ VODY SV ½", V+0,2M, VODA VEĐENA VE STĚNĚ, VYVEDENA VE V. +0,2M NAD Č.P. VEN, NÁSTĚNKA PŘETAŽENA PŘED PLOCHU STĚNY 70MM (VÝPARNÍK TOPIDLA, PŘÍPRAVA STAVBY)
- BEZRÁMOVÉ ZASKLENÍ - JEDNODUCHÉ ZASKLENÍ BEZ RÁMU, NA BODOVÉ TERČE, VÝŠKA ZASKLENÍ 2460 MM, ZASKLENÍ PLANIBEL BRONZ (DODÁVKA A OSAZENÍ DODAVATELE WELLNESS)
- SOLNÁ STĚNA - Z CIHEL 200X100X50 MM, LEPENO SPECIÁLNÍM LEPIDLEM, PODSVĚTLENO, NA CELOU VÝŠKU SAUNY (DODÁVKA A MONTÁŽ DODAVATELE WELLNESS)

POZN:
MŘÍŽKU PŘISÁVACÍHO A ODVĚTRÁVACÍHO OTVORU SI ŘEŠÍ STAVBA.
PŘÍPOJNÉ BODY A ŘEŠENÍ STAVEBNÍ PŘÍPRAVENOSTI VIZ. VÝKRES STAVEBNÍ PŘÍPRAVENOSTI (REVIZE 2) ZE DNE 21.3.2018.

POZN:
V MÍSTNOSTECH ATRAKCÍ NEBUDE INSTALOVÁN STAVBOU ŽÁDNÝ PODHLED. CIZÍ ROZVODY V PROSTORECH ATRAKCÍ NUTNĚ KONZULTOVAT S DODAVATELEM WELLNESS (VZT APOD.). DODÁVKOU VSTUPNÍCH DVEŘÍ DO ATRAKCE NENÍ VE STANDARDU ZARÁŽKA OTEVŘENÍ KŘÍDLA DVEŘÍ, LZE V PŘÍPADĚ NUTNOSTI DOOBJEDNAT A DODAT.

generální projektant akce:		Ing. arch. Antonín Novák	Architekti D.R.N.H. s. r. o. Průchodní 2, 60200 Brno 542211881, atelier@dmh.cz
vypracoval:		Eurobalneo s.r.o.	
investor:	Statutární město Brno, městská část Brno-střed Dominikánská 2, 601 69 Brno		
stavba:	Sportovní a rekreační areál Kraví hora v Brně - III. etapa rekonstrukce a dostavby - rekonstrukce provozní budovy - varianta B		stupeň dokumentace: DPS
díl:	D2.1 Technologie wellness	datum:	12 / 2017
		formát:	2 x A4
obsah:	1.24 SOLNÁ SAUNA - POHLED 03, 04	měřítko:	1 : 100
		číslo výkresu:	D2.1.24.03